

---

# Webinar

## - Die (zivilrechtliche) Examensklausur -

Tomasz Kleb

 Nicht verrückt machen

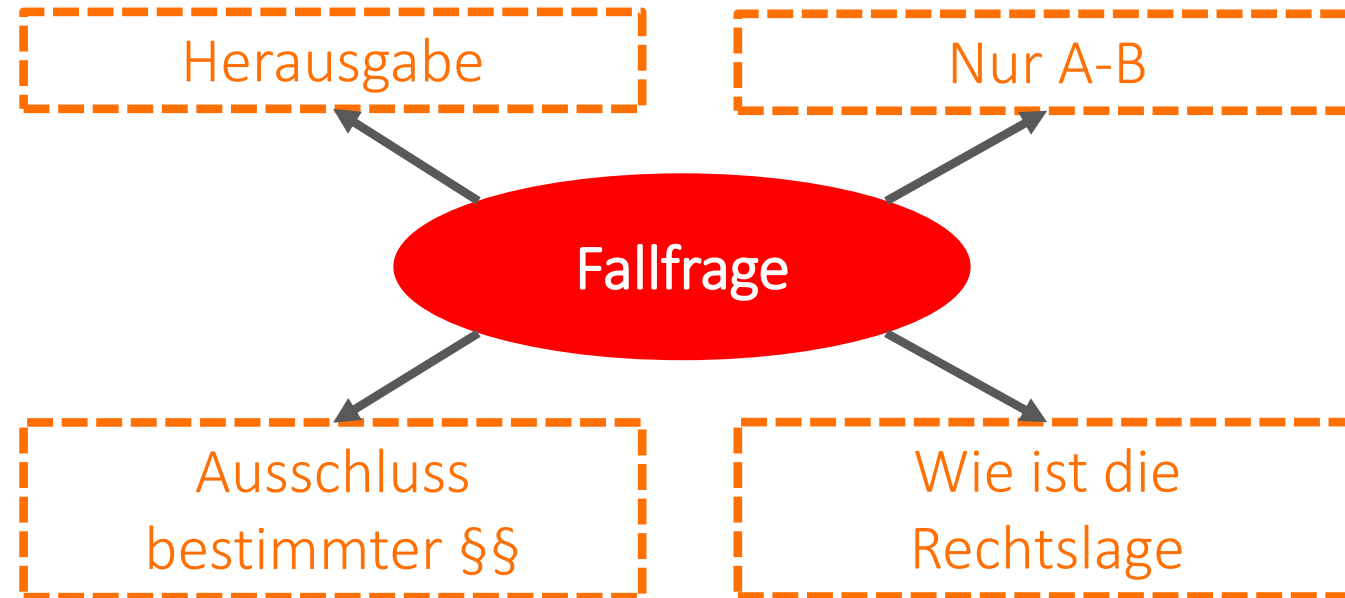
Entspannung

Schlaf

Vorbereitung



## Die Fallfrage





## ▶ Grundsätzliche Arbeitssystematik

Phase 1

### Sachverhaltsanalyse

- ✓ Fallfarge genau lesen
- ✓ 1. Lesen ohne Anmerkungen
- ✓ Nochmals lesen. Hier Anstreichungen, Skizze ggf. auch Zeitstrahl und/oder Übersichtsskizze
  - ✓ Prüfersicht einnehmen/ Klausurtaktik!
- ✓ SV ist i.d.R. vollständig, im Zweifel ist jede Information wichtig



## Grundsätzliche Arbeitssystematik

Phase 2

### Erstellen der Skizze

- ✓ Nur Stichpunkte und Gliederungsziffern
  - ✓ Normen aufnehmen
  - ✓ Abkürzungen erarbeiten (vorher)
    - ✓ Schwerpunkte markieren
- ✓ Ergebnisse gerne mit (+)/(-) markieren
  - ✓ „Bauchprüfung“



## Grundsätzliche Arbeitssystematik

Phase 3

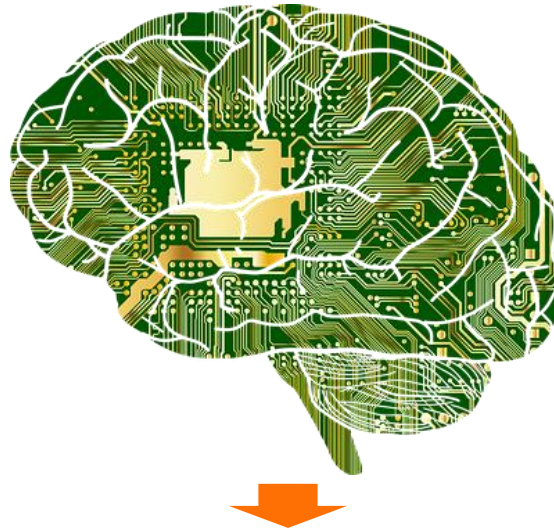
### Erstellen der Skizze

- ✓ Lösungsskizze leitet!!
- ✓ Fallbezug zeigen
- ✓ Keine Ausflüge
- ✓ Keine Inzidenthilfsgutachten
- ✓ Bei Zeitknappheit gleichmäßig kürzen
- ✓ Endkontrolle

## Arbeitssystem erarbeiten

Anstreichen/  
Farben?

Art der  
Skizze!!



Zeitaufteilung

Zeitstrahl

Assoziations-  
zettel

Lesemodi

Hierzu viele Klausuren unter echten Bedingungen schreiben

Nicht frustrieren lassen!!!

▶ Äußerlich bewirbt sich meine Klausur um 18P

Struktur

*Anspruchsaufbau  
Dreigliedrige Prüfung*

Schriftbild

*Schreibgerät/ Zeit*

Absätze

*Auch in den Schwerpunkten*

Schwerpunkte

*Deutlich sichtbar*

Zitierweise

*Überhaupt zitieren  
Genau zitieren*

Einleitungs- und Ergebnissätze

*Genau/spiegelbildlich /fallfrageorientiert*





▶ Äußerlich bewirbt sich meine Klausur um 18P

Rand

1/3

*Nicht beschreiben*

Überschriften

*Jede Fallfrage*

*Jede AGL*

Markierungen/ Unterstreichungen

*Zurückhaltend*

*Insb. bei schlechter Schrift und Struktur nützlich*

Einschübe

*Vermeiden/ deutlich kennzeichnen*

Abkürzungen

*Gesetzesbezeichnung(en) (+)*

*Allgemeine Abk. (+)*

*I.Ü. (-)*

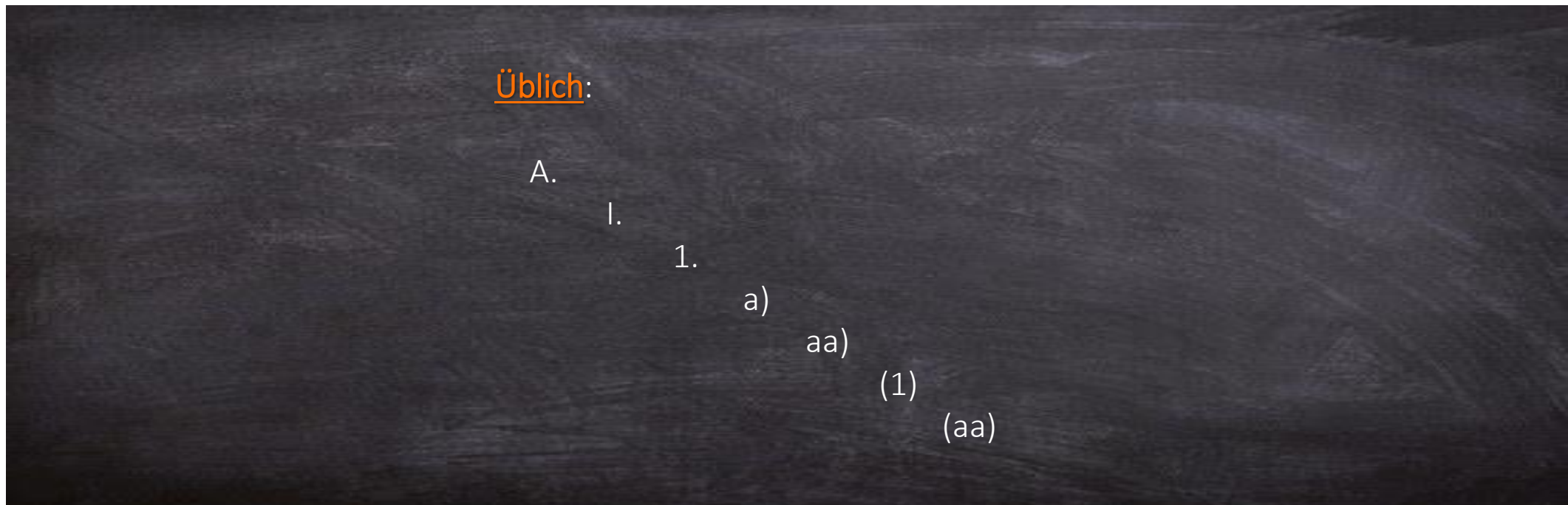
Seitenzahl

*Aufheften*

*Einschübe u.a. (1a/2a)*



## ▶ Gliederung



▶ Formulierungen (Grundsätze)

Knapp!

Logisch

Gut

Präzise

Fachbegriffe

Verständlich

▶ Formulierungen (Grundsätze)

Verstärkende  
Worte

„Ich-  
Perspektive“

Widersprüche

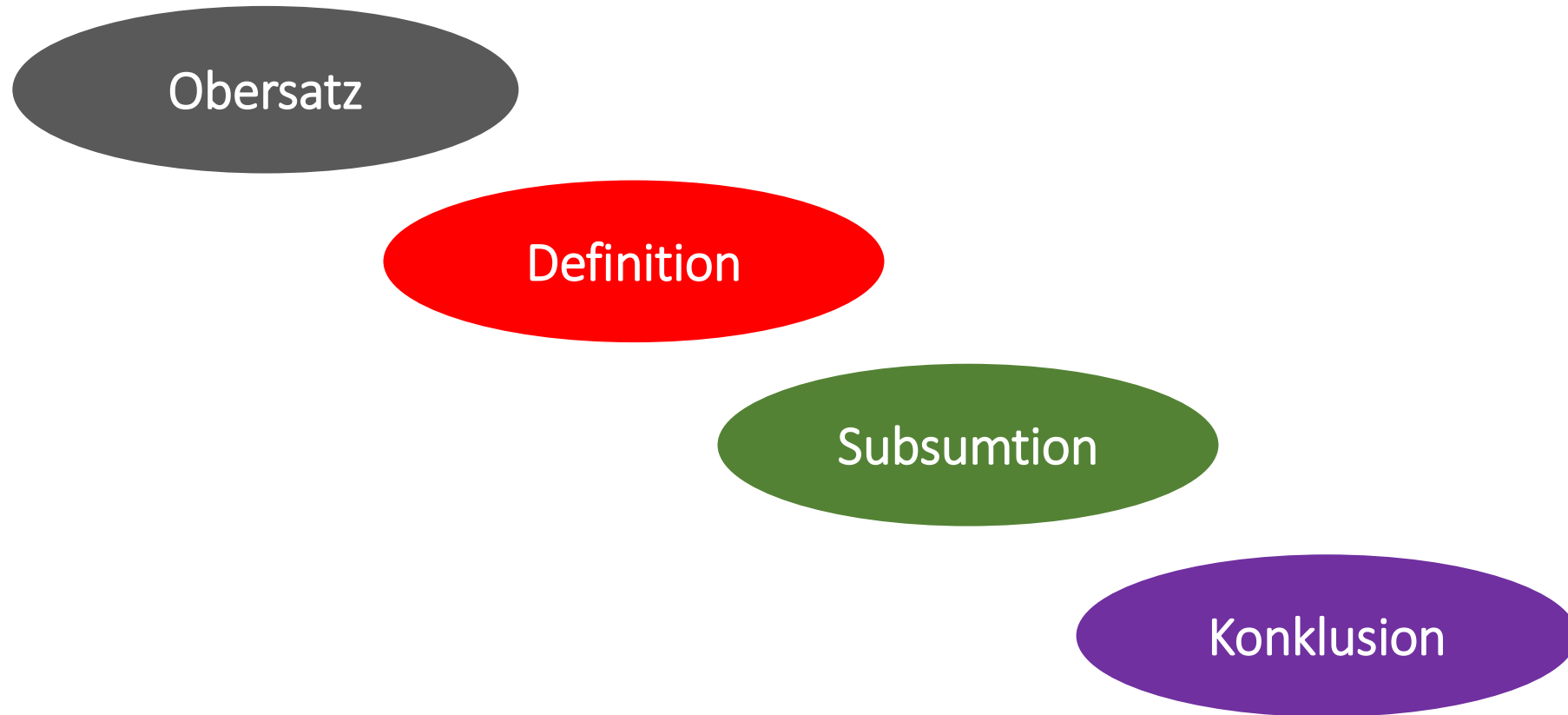
Nicht gut

Unklarheiten

Erklären des  
Aufbaus

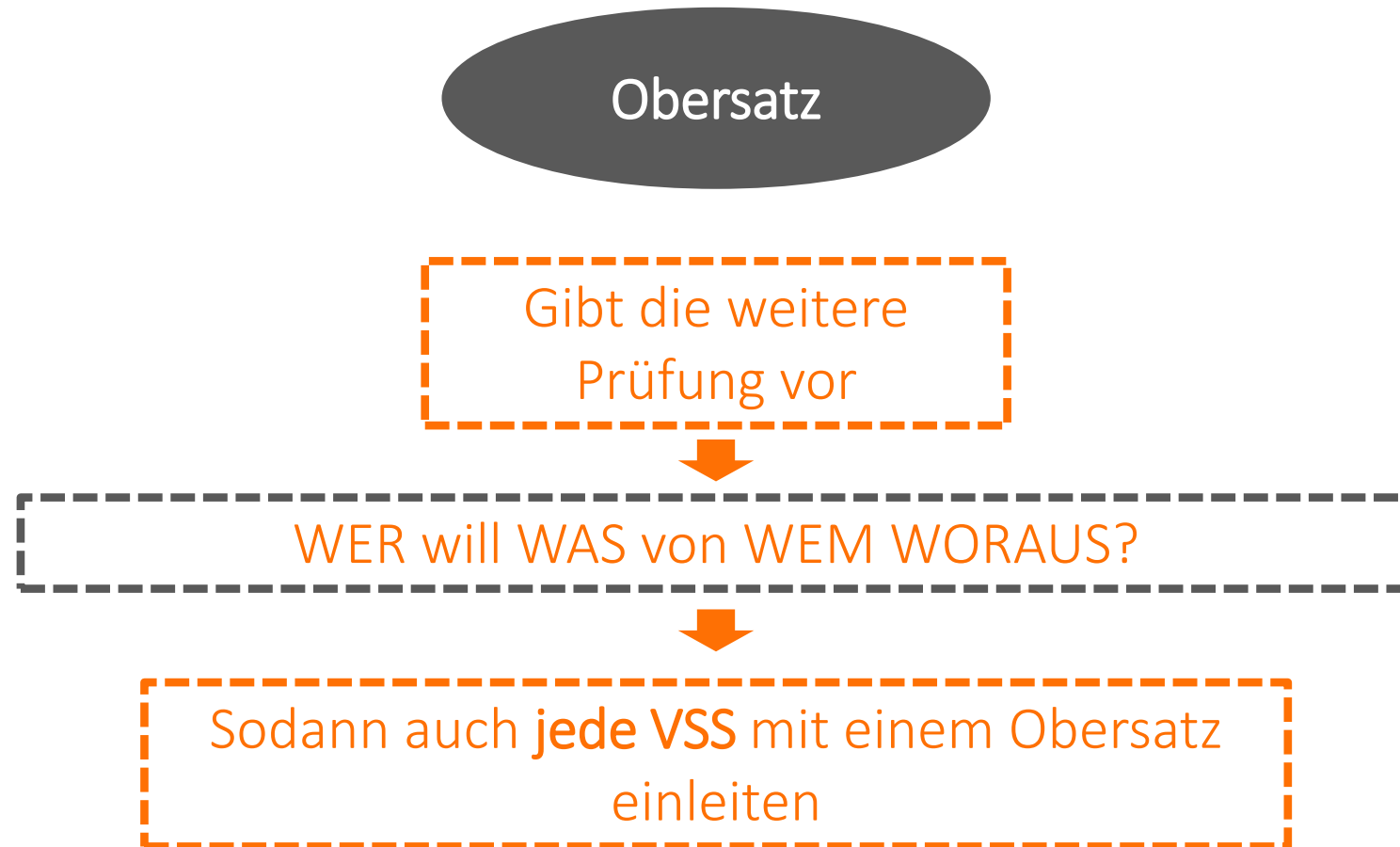


## Der Gutachtenstil



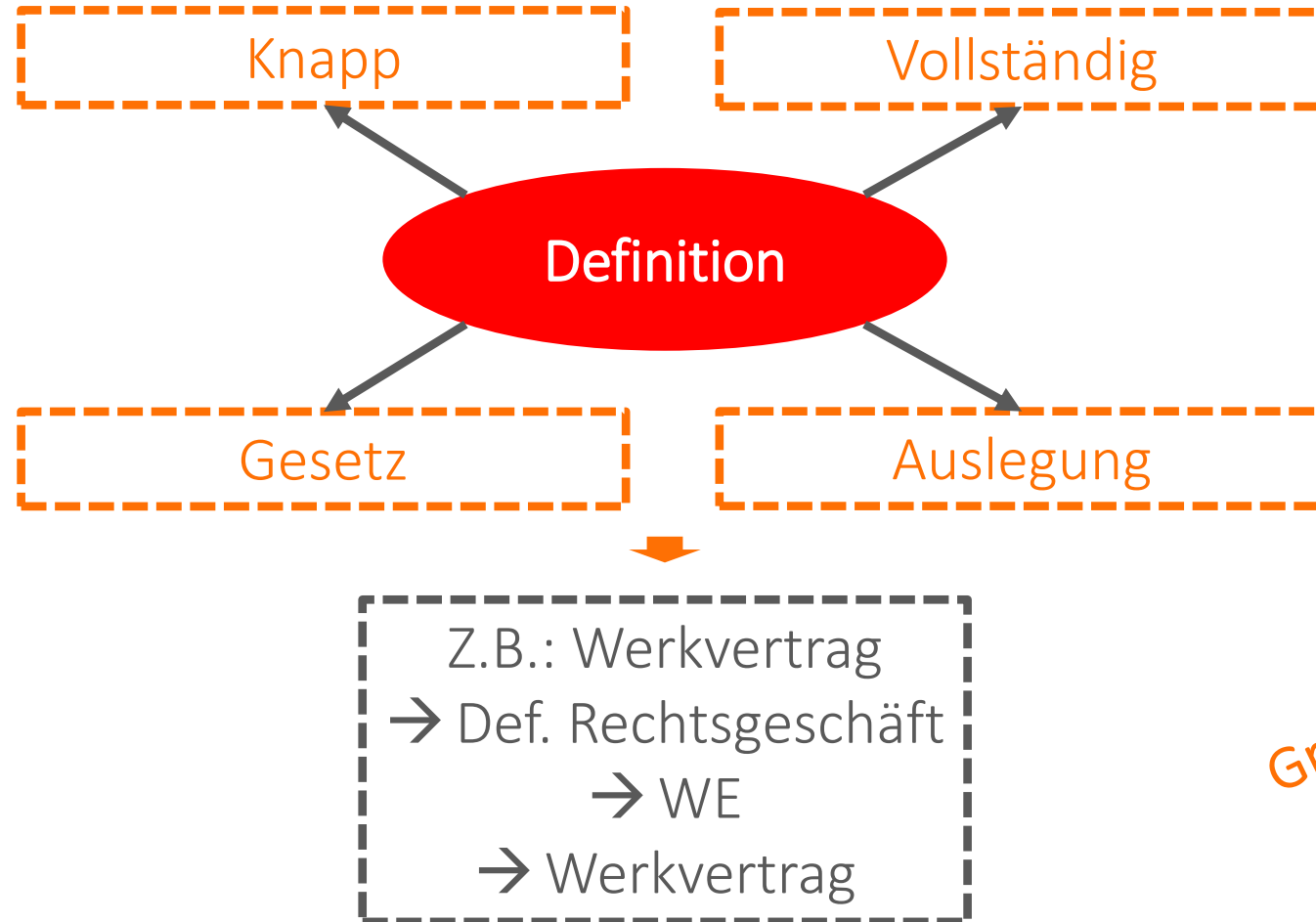


## ▶ Obersatz





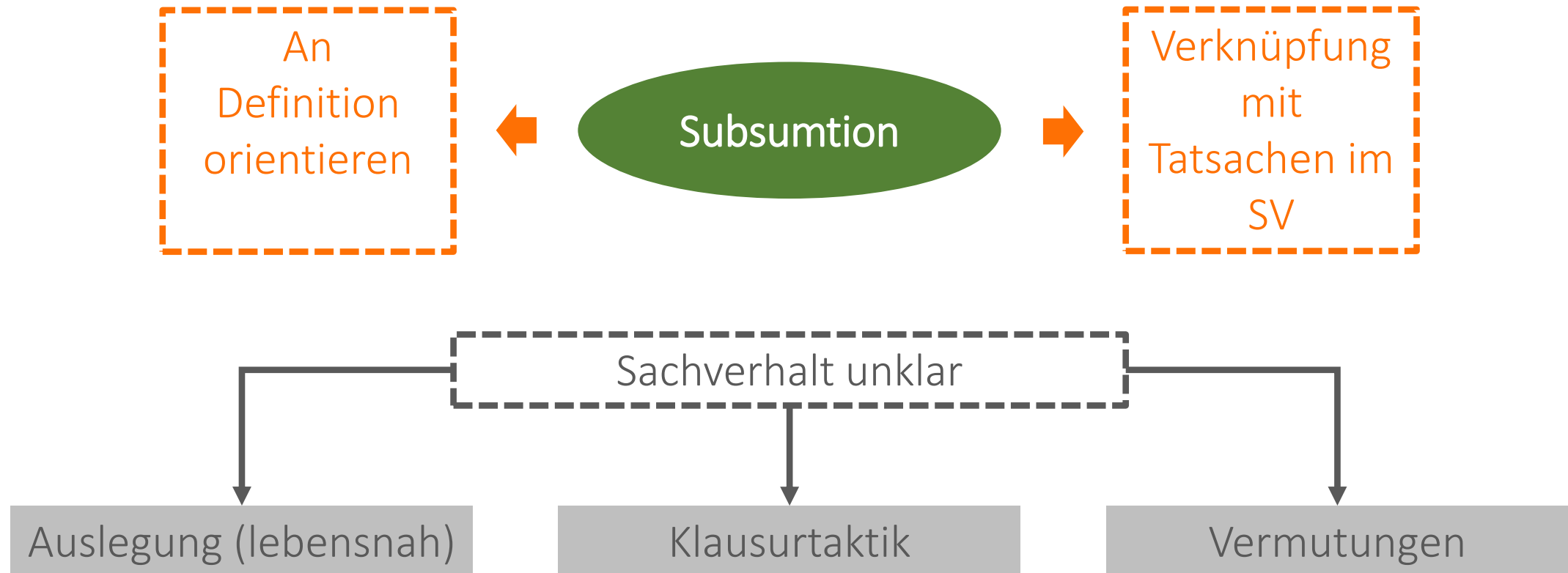
## Definition



*Grundlage weiterer Ausführungen!!!*



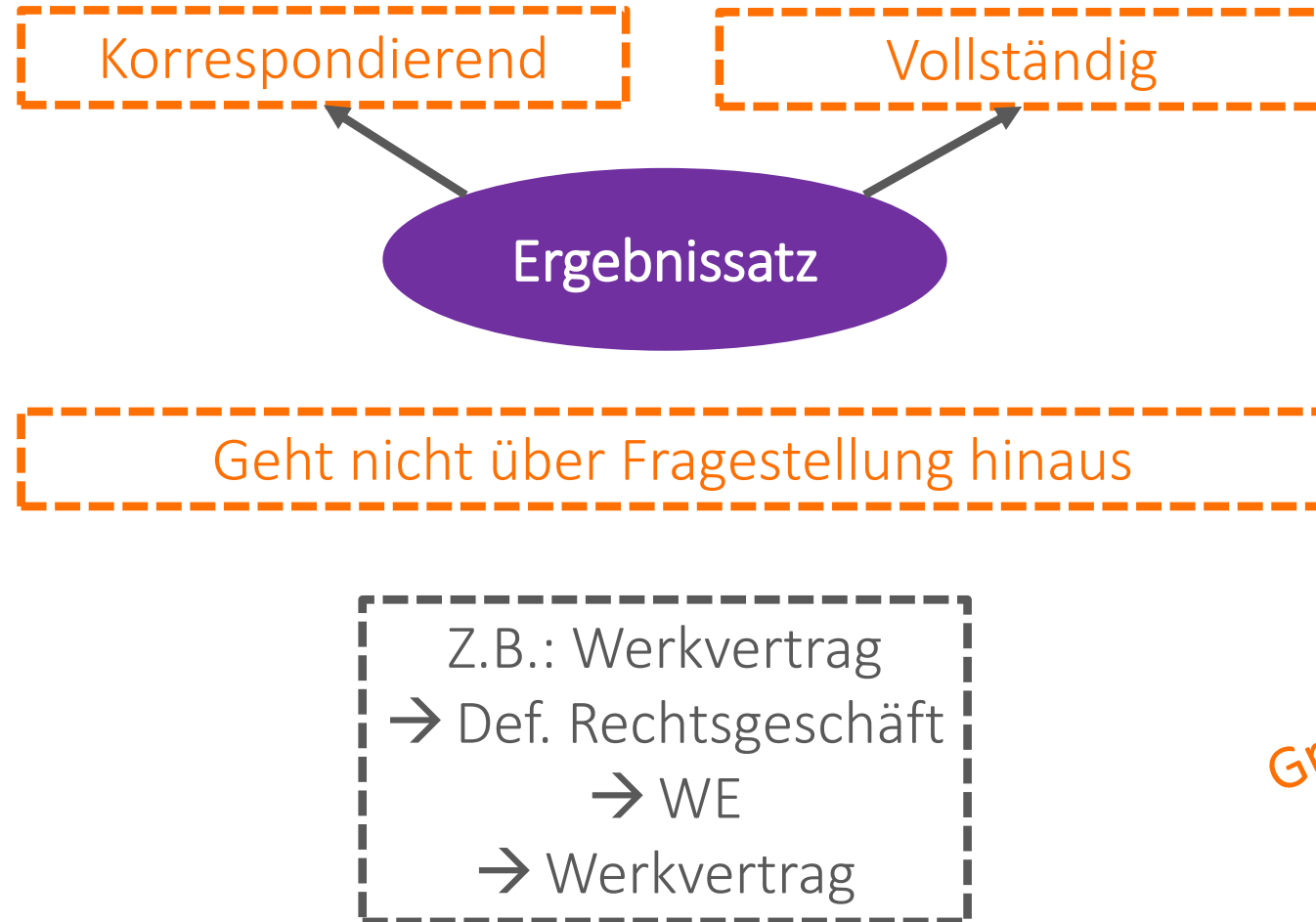
## ▶ Subsumtion







## ▶ Ergebnissatz



*Grundlage weiterer Ausführungen!!!*



## ▶ Prüfungsfolge

I. Vertraglich

II. Quasivertraglich

III. Dinglich

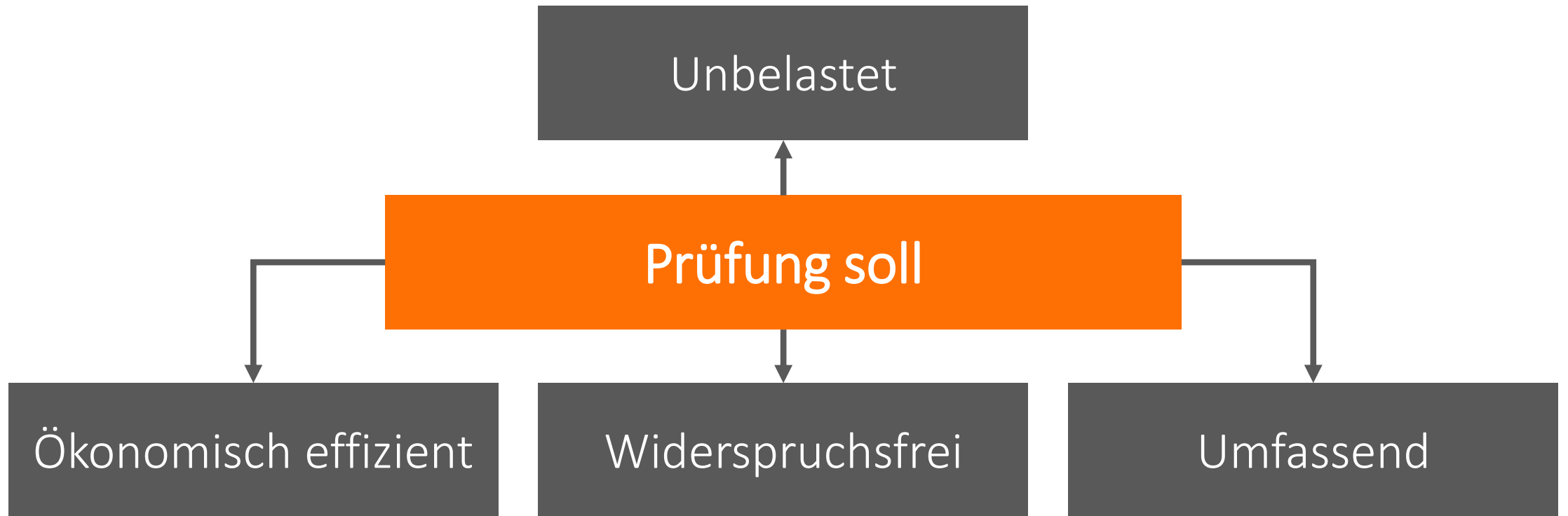
IV. Deliktisch

V. Bereicherungsrechtlich

Viel Quatsch schreibt der Bearbeiter



## ▶ Ziel(e) des Anspruchsaufbaus?





## Welchen Aufbau wähle ich innerhalb einer AGL?

Anspruch entstanden?

Keine rechtshindernden  
Einwendungen?

Anspruch  
untergegangen?

Keine rechtsvernichtenden  
Einwendungen?

Anspruch durchsetzbar?



# Meinungsstreitigkeiten

Nicht (komplett)  
auswendiglernen

Theorien gerne  
benennen

Darstellung

Mit Argumenten  
untermalen

Mit Argumenten  
untermalen

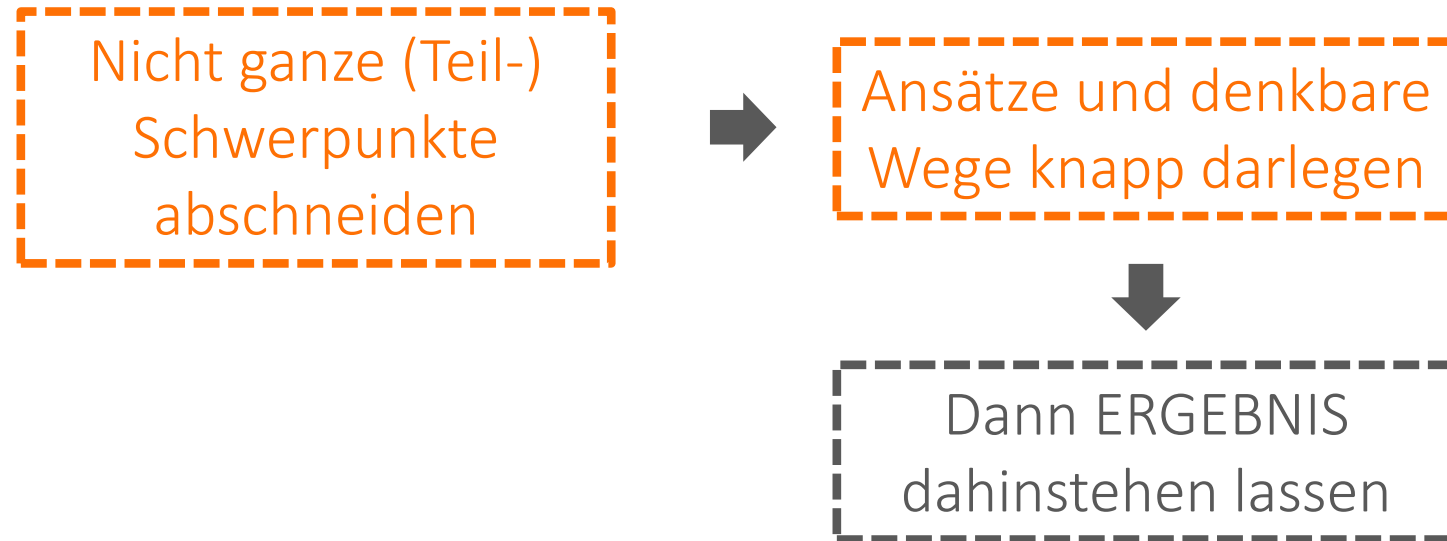
H.M., Rspr., Fundstellen  
sind keine Argumente

Entscheidung grds.  
frei. Klausurtaktik

Breite nach  
Relevanz



## ▶ Es kann dahinstehen...





## Hilfsgutachten

